







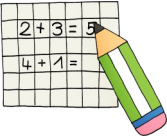






















cooler Tagesplan

Mittwoch, 6. Mai 2020

	<p>- Vergiss nicht auf deinen Gruppenchat!</p>	  
<p>1</p>  <p>Ungarisch</p>	<p>Magyar</p> <p>- Hála</p>	  
<p>2</p> 	<p>Mathematik</p> <p>- Blitzrechnen Links</p> <p>- Mathematik Lernspiele</p> <p>- Rechne im Mathematikbuch</p>	  
<p>3</p>  <p>Deutsch</p>	<p>Schreiben</p> <p>-Schreibe fünf Sätze in dein Heft!</p> <p>Foto an: Karoline Julia Stefan</p> 	  
<p>4</p>  <p>Deutsch</p>	<p>Sprechen</p> <p>- Übe die neuen Wörter!</p>	  
<p>5</p>  <p>Deutsch</p>	<p>Lesen</p> <p>- Lies den Lesebus 26 und 27!</p>	  
<p>6</p>  <p>Kreativ</p>	<p>Kreativ - Sprechen</p> <p>- Bastle einen Gefühlwürfel!</p>	  

1 Magyar

Jó reggelt kedves Gyerekek!



Ma szük-sé-ged lesz az ol-va-só-könyv-re és a mun-ka-fü-zet-re és színes ce-ru-zák-ra.

1. Nyisd ki az ol-va-só-köny-ved a 178. ol-da-lon!

- A ró-zsa-szín részen olvasd el a ma-gán-hang-zó-kat, ve-gyél elő kettő színest és ka-ri-kázd be az á és az é be-tű-ke-t!

Nem is olyan rég, é-des-a-nyá-tok-nak mond-ta-tok kö-szö-ne-tet. Ma egy Mihály nevű fiú mu-tat-ja ki há-lá-ját, az öreg szomszéd né-ni felé.

A tör-té-net címe: **Hála.** OOO+A.:

- **Olvasd el** a mesét és **húzd alá** a vá-la-szo-kat a meg-fe-le-lő színnel! (kék, lila, piros, zöld, barna)

Ki lakik Mi-hály-ék mellett? (kék)

Mi a neve? (lila)

Mi történt Ma-ri-ka né-ni-vel? (piros)

Miben segít Mihály Ma-ri-ka né-ni-nek? (zöld)

Miért örül Ma-ri-ka néni? (barna)

Te is szoktál otthon se-gí-te-ni?

Írd le a fü-ze-ted-be vagy lapra, hogy miben se-gí-tesz a szü-le-id-nek!

Otthon segítek:



2. Ha el-ké-szül-tél, vedd elő a **mun-ka-fü-ze-te-det** és nyisd ki a **76.** ol-da-lon!

- **Olvasd el a kérdést**, nézd meg alul a **ké-pe-ke-t**, majd **húzd alá a helyes választ!**

Dolgozzatok ügyesen!
Melinda, Kata, Szilvi

kérdés

válasz

képek

2 Mathematik



BLITZRECHNEN

Meine Zeit: _____

Rechne so schnell du kannst und schreibe deine Zeit auf.

$6 - 3 = \underline{\quad}$	$5 - 3 = \underline{\quad}$	$9 - 7 = \underline{\quad}$	$8 - 5 = \underline{\quad}$
$8 - 3 = \underline{\quad}$	$6 - 1 = \underline{\quad}$	$3 - 3 = \underline{\quad}$	$4 - 2 = \underline{\quad}$
$9 - 2 = \underline{\quad}$	$8 - 4 = \underline{\quad}$	$5 - 5 = \underline{\quad}$	$7 - 6 = \underline{\quad}$
$10 - 3 = \underline{\quad}$	$9 - 6 = \underline{\quad}$	$7 - 2 = \underline{\quad}$	$9 - 3 = \underline{\quad}$
$7 - 1 = \underline{\quad}$	$10 - 5 = \underline{\quad}$	$6 - 2 = \underline{\quad}$	$10 - 7 = \underline{\quad}$
$6 - 5 = \underline{\quad}$	$7 - 3 = \underline{\quad}$	$5 - 1 = \underline{\quad}$	$9 - 1 = \underline{\quad}$

Bitte rechne im **Mathematikbuch** auf der Seite 38 die Übungen 3 und 4!

Links







Klicke auf den Link und öffne die 3 Spiele zum Verdoppeln.

<https://learningapps.org/view11765405>

3 Deutsch-Schreiben

Setze die richtigen Wörter ein.
Schreibe 5 Sätze ins Heft!



<u>Montag</u>		Das Mädchen <u>schreit</u> am Montag.
<u>Dienstag</u>		Das Mädchen am Dienstag.
<u>Mittwoch</u>		Das Mädchen am Mittwoch.
<u>Donnerstag</u>		Das Mädchen am
<u>Freitag</u>		Das Mädchen
<u>Samstag</u>		Das
<u>Sonntag</u>	

gähnt schläft springt
tanzt lacht weint

4 Deutsch-Sprechen

Übe die neuen Wörter!



lachen



springen



tanzen



schreien



schlafen



gähnen

5 Deutsch-Lesen

Tunwörter - Verben

Steig mit Stefan in den Lesebus und lies die Lesebusstreifen 26 und 27!



Lesebus 26: <https://vimeo.com/414258106/6936af7480>

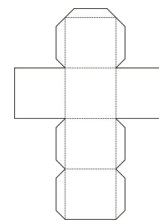
Lesebus 27: <https://vimeo.com/414258661/1da5b08d50>

6


Gefühle würfeln



1. Schneide die zwei Würfel aus.
Schneide nur außen.

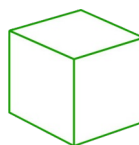


2. Falte den Linien entlang.




3. Streiche Kleber auf alle grauen Dreiecke und die grauen Rechtecke.

4. Baue die zwei Würfel zusammen.



5. Würfle mit beiden Würfeln gleichzeitig.



6. Sprich den Satz.


Beispiele:



Ich bin stolz.



Sie ist hungrig.



Er ist wütend.

